



Технологическая карта проведения Всероссийского изобразительного диктанта 2024

Регистрация

Этапы проведения

Техническая
составляющая

ВНИМАНИЕ!

ОЧНЫЙ ЭТАП ПРОДЛЁН

И Всероссийский
30 образительный
ДИКТАНТ

ПОСЛЕДНИЙ

ДЕНЬ УЧАСТИЯ

8 ДЕКАБРЯ!

ВСЕРОССИЙСКИЙ ИЗОБРАЗИТЕЛЬНЫЙ ДИКТАНТ

входит в Перечень мероприятий по выявлению одарённых детей и молодежи, формируемый Министерством просвещения Российской Федерации.

Приказ Министерства просвещения Российской Федерации от 31.05.2024 № 374 · О



Регистрационный № 78749

от 03 июня 2024 г.

МИНИСТЕРСТВО ПРОСВЕЩЕНИЯ
РОССИЙСКОЙ ФЕДЕРАЦИИ
(МИНПРОСВЕЩЕНИЯ РОССИИ)

П Р И К А З

« 31 » мая 2024 г.

№ 374

Москва

Об утверждении перечня олимпиад и иных интеллектуальных и (или) творческих конкурсов, мероприятий, направленных на развитие интеллектуальных и творческих способностей, способностей к занятиям физической культурой и спортом, интереса к научной (научно-исследовательской), инженерно-технической, изобретательской, творческой, физкультурно-спортивной деятельности, а также на пропаганду научных знаний, творческих и спортивных достижений,

КТО МОЖЕТ ПРИНЯТЬ УЧАСТИЕ ВО ВСЕРОССИЙСКОМ ИЗОБРАЗИТЕЛЬНОМ ДИКТАНТЕ?

01 Школьники всех регионов нашей
страны и зарубежных стран

02 Учащиеся ДХШ, ДШИ, художественных
студий

03 Дошкольники

Вне конкурса:

04 Студенты
Художники
Педагоги
Родители



#рисуютвсе

Новшество № 1

Пейзаж

Жанровая
КОМПОЗИЦИЯ

Плакат

*В этом году
участники
Всероссийского
изобразительного
диктанта 2024
будут выбирать
одну из
подкатегорий
(жанров рисунков)*

Новшество № 2

В ЭТОМ ГОДУ В СИСТЕМЕ
ВСЕРОССИЙСКОГО ИЗОБРАЗИТЕЛЬНОГО
ДИКТАНТА БУДУТ НОВШЕСТВА В
АНКЕТЕ УЧАСТНИКА ДИКТАНТА

1 Отчество

*К обязательным
пунктам в анкете
участника добавятся*

2 СНИЛС

3 Класс
общеобразовательной
школы



ВСЕРОССИЙСКИЙ
ИЗОБРАЗИТЕЛЬНЫЙ
ДИКТАНТ

ОСНОВНАЯ ТЕМА

ДОРОГИ,
КОТОРЫЕ МЫ
ВЫБИРАЕМ



БУДУЩЕЕ



Что нас ждет
впереди?

ДОРОГИ



пейзаж символический,
должно быть выражено
настроение: пейзаж
преодоления

**ДОРОГИ,
КОТОРЫЕ МЫ
ВЫБИРАЕМ**



ВЫБОР ПРОФЕССИИ



ПРОФЕССИИ БУДУЩЕГО

ИЗ ПРОШЛОГО В БУДУЩЕЕ



ПРОШЛОЕ И БУДУЩЕЕ НАШИХ ДЕТЕЙ



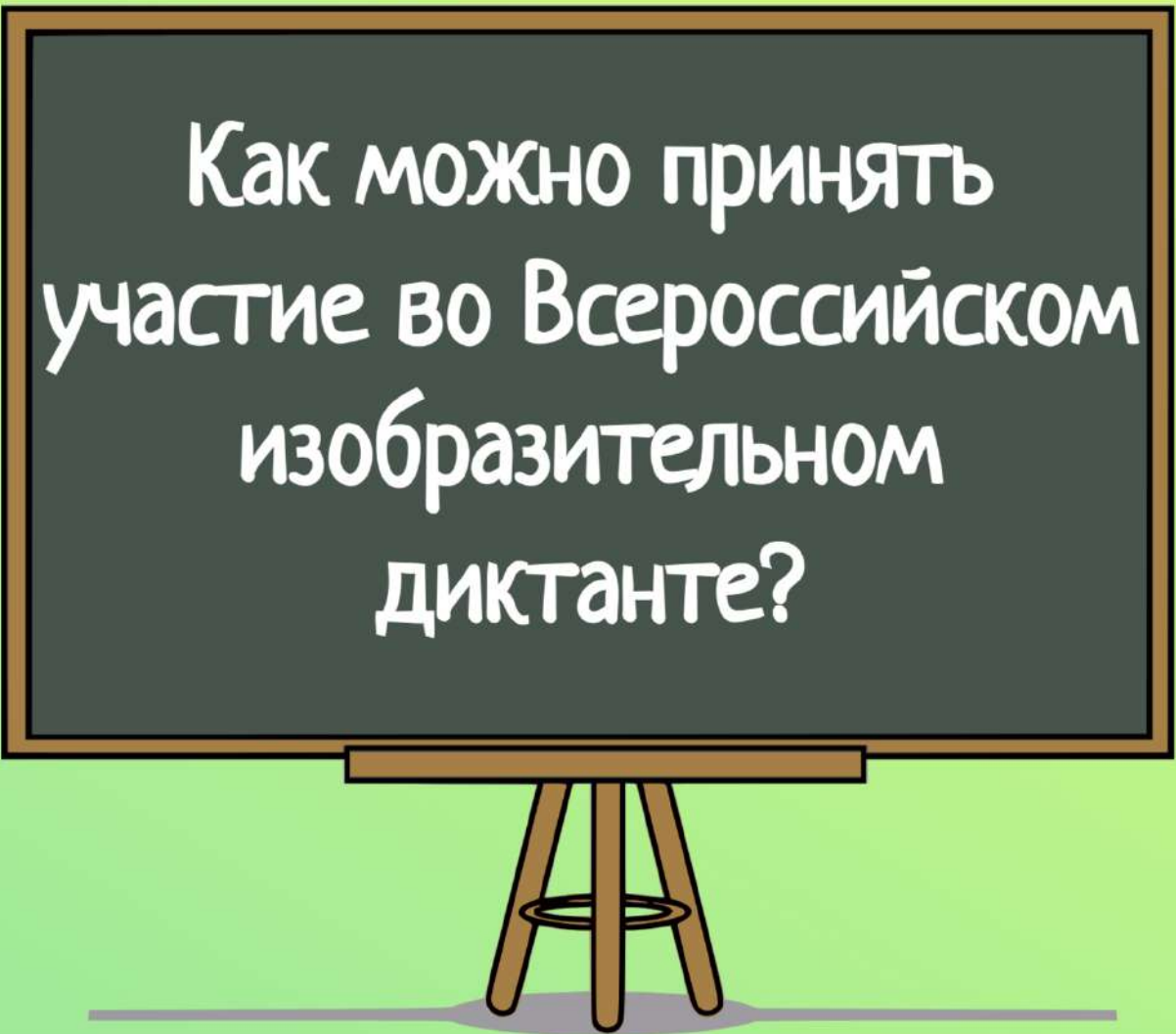
ДОРОГИ,
КОТОРЫЕ МЫ
ВЫБИРАЕМ



СВЯЗЬ ПОКОЛЕНИЙ



ПУТЬ УТВЕРЖДЕНИЯ
ТРАДИЦИЙ



Как можно принять
участие во Всероссийском
изобразительном
диктанте?

Индивидуальное участие
через личный кабинет
Участника

Групповое (от 3 человек)
очное участие через
личный кабинет Педагога

ИНДИВИДУАЛЬНОЕ УЧАСТИЕ ЧЕРЕЗ ЛИЧНЫЙ КАБИНЕТ УЧАСТНИКА



ЕСЛИ НЕТ ЛИЧНОГО КАБИНЕТА
НА САЙТЕ [ART-TEACHER.RU](https://art-teacher.ru)
-РЕГИСТРИРУЕТЕСЬ НА САЙТЕ

1



Всероссийский изобразительный диктант 2024
Дата проведения с 05 ноября 2024 по 02 декабря 2024

Для оперативной связи и вопросов по Диктанту мы создали [ТЕЛЕГРАМ-КАНАЛ](#):

Инструкция для участия во Всероссийском изобразительном диктанте 2023 [https://art-teacher.ru](#)

Индивидуальное участие

3 ЧАСА НА ВЫПОЛНЕНИЕ
РАБОТЫ

2 ЧАСА НА ЗАГРУЗКУ РАБОТЫ

2

В ЛИЧНОМ КАБИНЕТЕ ПЕРЕЙТИ В
РАЗДЕЛ "ДИКТАНТ" И ВЫБРАТЬ
"ИНДИВИДУАЛЬНОЕ УЧАСТИЕ"



ПИШЕТЕ "ДАТУ ЭТАПА".
В ДЕНЬ ПРОВЕДЕНИЯ ЭТАПА НАЖАТЬ
КНОПКУ "НАЧАТЬ ЭТАП".
ПОСЛЕ ТОГО, КАК ВЫ НАЖАЛИ КНОПКУ
"НАЧАТЬ ЭТАП", В ЛИЧНЫЕ СООБЩЕНИЯ
ПРИДУТ ТЕМЫ ДИКТАНТА



ЗАГРУЗИТЬ ИТОГОВУЮ РАБОТУ И ССЫЛКУ
НА ФАЙЛ ВИДЕОФИКСАЦИИ

3



ЕСЛИ НЕТ ЛИЧНОГО КАБИНЕТА НА
САЙТЕ ART-TEACHER.RU
-РЕГИСТРИРУЕТЕСЬ НА САЙТЕ

ШАГ
01

ЕСЛИ У ВАШИХ
УЧЕНИКОВ ЕСТЬ
ЛИЧНЫЕ КАБИНЕТЫ, ТО
ПОПРОСИТЕ ИХ
ПРИСЛАТЬ КОД (6-7
ЦИФР ВОЗЛЕ КЛЮЧИКА)

ШАГ
03

ШАГ
02

ЕСЛИ У ВАШИХ
УЧЕНИКОВ НЕТ
ЛИЧНЫХ
КАБИНЕТОВ,
СОЗДАЙТЕ ИХ ВО
ВКЛАДКЕ "УЧЕНИКИ"
(ЗАПИШИТЕ И
СОХРАНИТЕ ИХ
ЛОГИНЫ И ПАРОЛИ)

ШАГ
04

ЗАХОДИТЕ В ЛИЧНОМ КАБИНЕТЕ В РАЗДЕЛ
"ДИКТАНТ" И УКАЗЫВАЕТЕ СВОЮ
ОРГАНИЗАЦИЮ

ЕСЛИ ВАША ОРГАНИЗАЦИЯ НАХОДИТСЯ ЗА
РУБЕЖОМ ИЛИ ВЫ РАБОТАЕТЕ В ЧАСТНОЙ
СТУДИИ, ЗАРЕГИСТРИРУЙТЕСЬ В РАЗДЕЛЕ ДЛЯ
САМОЗАНЯТЫХ И ЗАРУБЕЖНЫХ УЧАСТНИКОВ

Для организации

Для самозанятых и зарубежных участников

Организация *

Введите ИНН или название организации

Подразделение:

Если необходимо, уточните название подразделения в указанной выше организации

Сохранить

Групповое очное участие через личный кабинет Педагога

В ЛИЧНОМ КАБИНЕТЕ У ВАС ПОЯВИЛИСЬ ДВЕ КНОПКИ "ДОБАВИТЬ ЭТАП" И "СОВМЕСТНЫЕ ЭТАПЫ"

+ Добавить этап

Совместные этапы

ШАГ
05

"СОВМЕСТНЫЕ ЭТАПЫ" – ЭТО ТЕ ЭТАПЫ, В КОТОРЫЕ ВАС ДОБАВИЛИ МОДЕРАТОРОМ

В ДЕНЬ ПРОВЕДЕНИЯ ЭТАПА НАЖАТЬ КНОПКУ "НАЧАТЬ ЭТАП".

ПОСЛЕ ТОГО, КАК ВЫ НАЖАЛИ КНОПКУ "НАЧАТЬ ЭТАП", В ЛИЧНЫЕ СООБЩЕНИЯ ПРИДУТ ТЕМЫ ДИКТАНТА

ШАГ
07

ШАГ
06

ПИШЕТЕ "ДАТУ ЭТАПА".

ДОБАВЛЯЕТЕ УЧАСТНИКОВ И МОДЕРАТОРОВ ДИКТАНТА

Добавить участника

Добавить модератора

ШАГ
08

КОГДА ВЫ НАЧАЛИ ЭТАП, У ВАС ПОЯВИТСЯ КНОПКА "ФОТОФИКСАЦИЯ"

ФОТОФИКСАЦИЯ ДЕЛАЕТСЯ 3 РАЗА: В НАЧАЛЕ ДИКТАНТА, В СЕРЕДИНЕ(ЧЕРЕЗ 1,5 ЧАСА) И В КОНЦЕ

ФОТОФИКСАЦИЯ ЗАГРУЖАЕТСЯ ВО ВРЕМЯ ДИКТАНТА ИЛИ СРАЗУ ПОСЛЕ ЗАВЕРШЕНИЯ РАБОТЫ



ОБЯЗАТЕЛЬНО ДО ПРОВЕДЕНИЯ ЭТАПА ИЛИ ВО ВРЕМЯ ПРОВЕДЕНИЯ РАСПЕЧАТАЙТЕ ЭТИКЕТАЖ

 Этикетаж

ШАГ
09

ШАГ
10

ДОБАВЛЯЕТЕ
РАБОТЫ
УЧАСТНИКОВ

 Добавить работу

 Скачать диплом

 Этикетаж

Добавление работы

Название работы *	<input type="text"/>
Тема / Описание работы *	<input type="text"/>
Год создания работы *	<input type="text" value="2024"/>
Возраст автора на момент выполнения работы, лет *	<input type="text" value="12"/>
Размер работы *	<input type="text"/>
Техника и материал выполнения работы *	<input type="text"/>
Фамилия и имя преподавателя *	Тимофеева Екатерина Анатольевна
	Чтобы не указывать педагога, поставьте почерк -
Подгруппа *	<input type="text"/>
Работа *	<input type="button" value="Выберите файл"/> Файл не выбран
	Рекомендуемый размер не более 5Mb, в формате JPG, им специальных символов и знаков препинания.
	<input type="button" value="Добавить работу"/>

НАЗВАНИЕ РАБОТЫ-
СОБСТВЕННОЕ НАЗВАНИЕ
РАБОТЫ
ТЕМА/ОПИСАНИЕ РАБОТЫ-
НОМЕР ТЕМЫ

НА ЗАГРУЗКУ РАБОТ- 6 ЧАСОВ!

ДОБАВИТЬ ЭТАП И
ПРИНЯТЬ УЧАСТИЕ
В ДИКТАНТЕ
МОЖНО ДО

1

декабря

ВКЛЮЧИТЕЛЬНО

*И*ЗОБРАЗИТЕЛЬНЫЙ

ДИКТАНТ

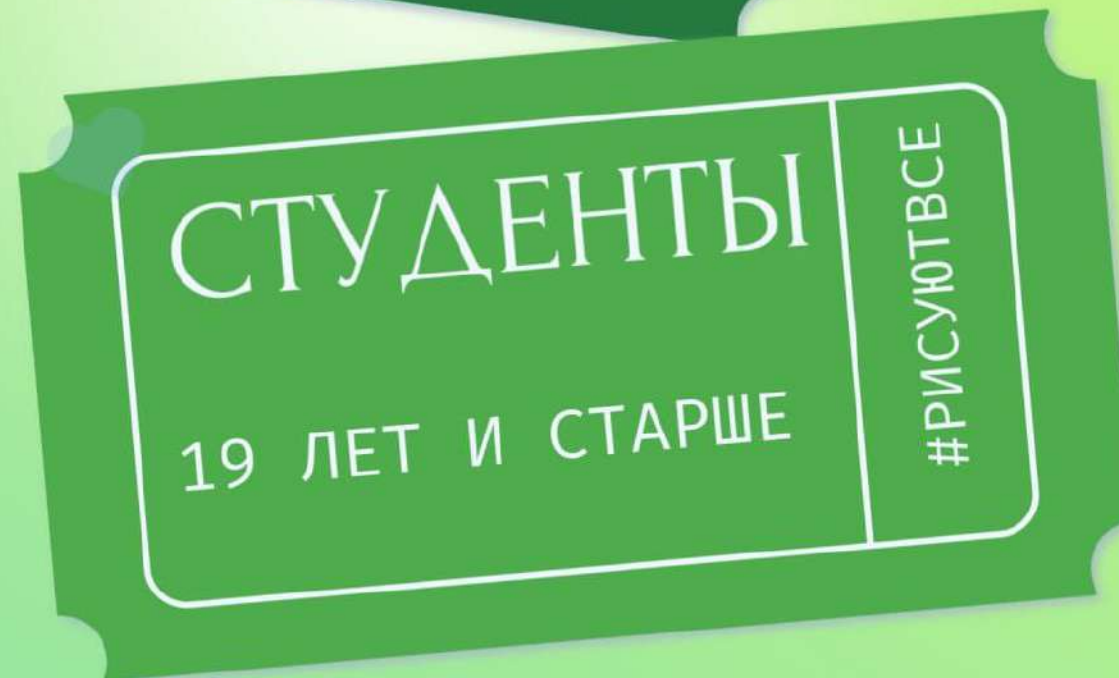



Art-Teacher

МЕЖДУНАРОДНЫЕ КОНКУРСЫ ПО
ИЗОБРАЗИТЕЛЬНОМУ ИСКУССТВУ

2024

КТО МОЖЕТ ПРИНЯТЬ УЧАСТИЕ?







Для участие в конкурсе необходима регистрация на портале <https://art-teacher.ru/>.

При загрузке работы в онлайн-галерею Конкурса необходимо заполнить анкету и выбрать подгруппу «Среднее и высшее профессиональное образование (студенты училищ, колледжей, ВУЗов)»

АЛГОРИТМ УЧАСТИЯ СТУДЕНТОВ В ДИКТАНТЕ



Принимать участие можно в индивидуальном или групповом этапе. На выполнение работы на одну из трёх заданных тем участникам даётся три астрономических часа (180 минут). Подробное описание механики участия в Конкурсе представлено в Методических рекомендациях.



Участие **студентов**
(СПО и ВО)
в конкурсном отборе
Всероссийского
изобразительного
диктанта



#рисуютвсе

Проведение жюри и награждение победителей

Работы студентов, которым исполнилось
19 и более лет

- оцениваются без деления по возрастам
- оценка работ проходит в онлайн-формате по электронным копиям работ (скан/фото), загруженным в онлайн-галерею Конкурса
- оригиналы работ победителей Оргкомитетом не собираются
- победители I степени отбираются по электронным копиям работ (скан/фото)
- ГРАН-ПРИ не присуждается

Проведение жюри и награждение победителей

Студенты до 18 лет (включительно)

- оцениваются в рамках своей подгруппы в соответствии с возрастом
- победители регионального этапа отправляют оригиналы работ в Москву, для участия в итоговом жюри
- победители I степени получают возможность принять участие в отборе ГРАН-ПРИ

***Все победители
регионального этапа
награждаются
электронными
дипломами.***

***Победители I
степени получают
дипломы и
памятные призы
на церемонии
награждения.***

***Граждане РФ, ставшие
победителями или призерами
заключительного (итогового) этапа
мероприятия, указанного выше, и
поступившие на обучение по
программам СПО, бакалавриата или
магистратуры, могут претендовать
на Гранты Президента РФ.***

